

# Geschäftsantwortsendung (GAS)

## Umstellung bei nationalen Wahl- und Abstimmungssendungen in den Gemeinden des Kantons Graubünden

Für die Umstellung auf Geschäftsantwortsendung (GAS) für Wahl- und Abstimmungssendungen ist ein neuer Datamatrix-Code (DmC) für den Rückweg notwendig. In diesem Factsheet finden Sie die Angaben dazu, welche Schritte für die Anpassung der Wahl- und Abstimmungssendungen (Stimmrechtsausweis und Zweiwegcouvert) notwendig sind.

### Vorgehen



Für die Umstellung auf Geschäftsantwortsendung (GAS) für Wahl- und Abstimmungssendungen schickt Ihnen die Post per E-Mail einen **Datamatrix-Code (DmC) Geschäftsantwortsendung (GAS), der individuell auf Sie ausgerichtet ist**. Zudem erhalten Sie die **Vorlage für das Frankiermerkmal GAS A-Post**.

Dieser neue Datamatrix-Code sowie das Frankiermerkmal müssen auf dem Stimmrechtsausweis bei der Rücksendeadresse (Adresse der Gemeinde) platziert werden. Der bisherige Datamatrix-Code für den **Rückweg** kann nicht mehr verwendet werden. Bitte ersetzen Sie diesen durch den neuen Datamatrix-Code, den Sie von der Post per E-Mail erhalten haben.

**Hinweis:** Diese Umstellung betrifft nur die Wahl- und Abstimmungssendungen für inländische Stimmberechtigte. Somit müssen die Anpassungen nur auf den Wahl- und Abstimmungsunterlagen (Stimmrechtsausweis, Zweiwegcouvert) vorgenommen werden, die an inländische Stimmberechtigte verschickt werden. **Bei den Wahl- und Abstimmungsunterlagen für stimmberechtigte Auslandschweizerinnen und -schweizer müssen keine Anpassungen gemacht werden.**

Nachfolgend erfahren Sie im Detail, wie und wo Sie den Datamatrix-Code und das Frankiermerkmal anbringen müssen.

### Neue Elemente für Ihren Stimmrechtsausweis (Rückweg: Stimmbürger/in → Gemeinde)

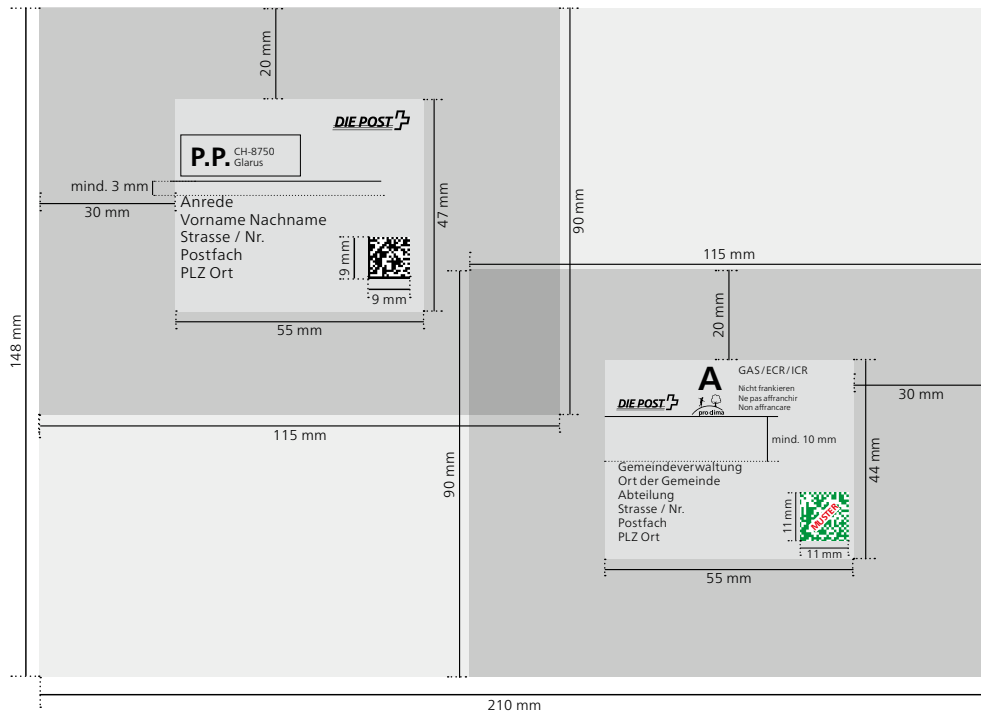
Element	Beschreibung	Minimalanforderungen
 <p>Dies ist ein Muster und deshalb zur besseren Erkennung grün eingefärbt. Gedruckt wird der Datamatrix-Code immer in schwarzer Farbe.</p>	<b>Kundenindividueller Datamatrix-Code</b> Drucken Sie den Datamatrix-Code für den Rückweg rechts neben der Adresse (Adresse der Gemeinde) auf und halten Sie rundherum einen Abstand (Ruhezone) von mindestens 2 mm ein. Platzieren Sie den Datamatrix-Code auf der Höhe der letzten Adresszeile.	<ul style="list-style-type: none"> <li>– Grösse: 11 × 11 mm</li> <li>– Ruhezone: rundherum mind. 2 mm</li> <li>– Farbe: schwarz (auf weissem Hintergrund)</li> <li>– Auflösung: mind. 300 dpi</li> </ul>
	<b>Frankiermerkmal GAS A-Post</b> Es enthält: <ul style="list-style-type: none"> <li>– Kennzeichnung der Postsendungen zur Erkennung der Anbieterin der Postdienste</li> <li>– Verarbeitungsprodukt (A-Post)</li> <li>– Optional: Logo pro clima</li> <li>– Kennzeichnung als Geschäftsantwortsendung</li> </ul>	<ul style="list-style-type: none"> <li>– Grösse Postlogo: mind. 9 mm (Breite)</li> <li>– Grösse GAS-Abbildung: mind. 17 mm (Breite)</li> <li>– Schriftgrösse «A»: mind. 6 mm (24pt), fett, schwarz</li> <li>– Schriftart «A»: Verdana, Arial, Helvetica, Frutiger 45 Light</li> </ul>

Wie genau der Datamatrix-Code und das Frankiermerkmal auf dem Stimmrechtsausweis platziert werden müssen, können Sie den Abbildungen auf der nächsten Seite entnehmen. Dort finden Sie die Vermassungen sowohl für das **Zweiwegcouvert mit Fenster links** als auch für das **Zweiwegcouvert mit kleinem Fenster links (Version «Kanton Graubünden») → bei Bestellung der Couverts via Materialzentrale des Kantons Graubünden**.

## Vermassung Stimmrechtsausweis

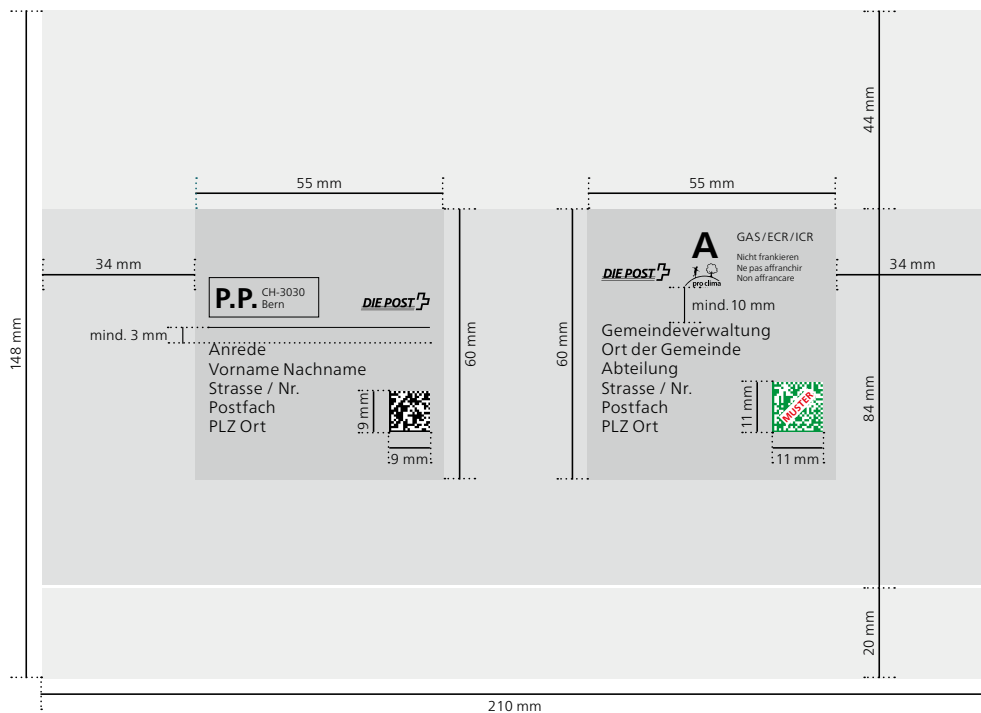
### Stimmrechtsausweis A5 für Couvert-Version mit kleinem Fenster links (Version «Kanton Graubünden» → bei Bestellung der Couverts via Materialzentrale des Kantons Graubünden):

- Masse Couvert: 240 × 170 mm
- Grösse Adressfenster links: 85 × 65 mm



### Stimmrechtsausweis A5 für Couvert-Version mit Fenster links:

- Masse Couvert: 245 × 170 mm
- Grösse Adressfenster links: 90 × 105 mm



Falls Sie auf dem Stimmrechtsausweis oder auf dem Couvert die Vermerke «Bitte frankieren» oder «Bei Postaufgabe bitte Couvert frankieren» angebracht haben, entfernen Sie diese Vermerke bitte.

Der Datamatrix-Code für den **Hinweg** bleibt unverändert.

### Weiteres Vorgehen

Bitte lassen Sie der Gut-zum-Druck-Stelle der Post vor der Produktion ein **physisches Muster des Zweiwegcouverts und des Stimmrechtsausweises** zukommen. Senden Sie die Muster und Ihre Kontaktangaben (E-Mail-Adresse und Telefonnummer) an folgende Adresse:

Post CH AG  
Logistik-Services  
Operations  
Gut zum Druck  
Zürcherstrasse 161  
8010 Zürich-Mülligen

Telefon: +41 (0)58 453 69 40  
E-Mail: [gzd.ost.ls@post.ch](mailto:gzd.ost.ls@post.ch)

Die «Gut zum Druck»-Spezialistinnen und -Spezialisten der Post werden Ihre eingereichten Muster prüfen und Ihnen per E-Mail eine Rückmeldung dazu geben.

### Zusatzinformationen zum Produkt «Wahl- und Abstimmungssendung»

Weitere Informationen zum Produkt «Wahl- und Abstimmungssendung» finden Sie unter [www.post.ch/wahlen-und-abstimmungen](http://www.post.ch/wahlen-und-abstimmungen) sowie im [Factsheet «Wahl- und Abstimmungssendung»](#).